

Permet de transporter les plateaux repas de la salle à manger dans la laverie de vaisselle.

CHAINE TRANSPORTEUSE**ENTRAINEMENT PAR PIGNONS****BALANCELLES 3 NIVEAUX****SAS DE SÉCURITÉ EN POLYCARBONATE****DETAILS TECHNIQUES :**

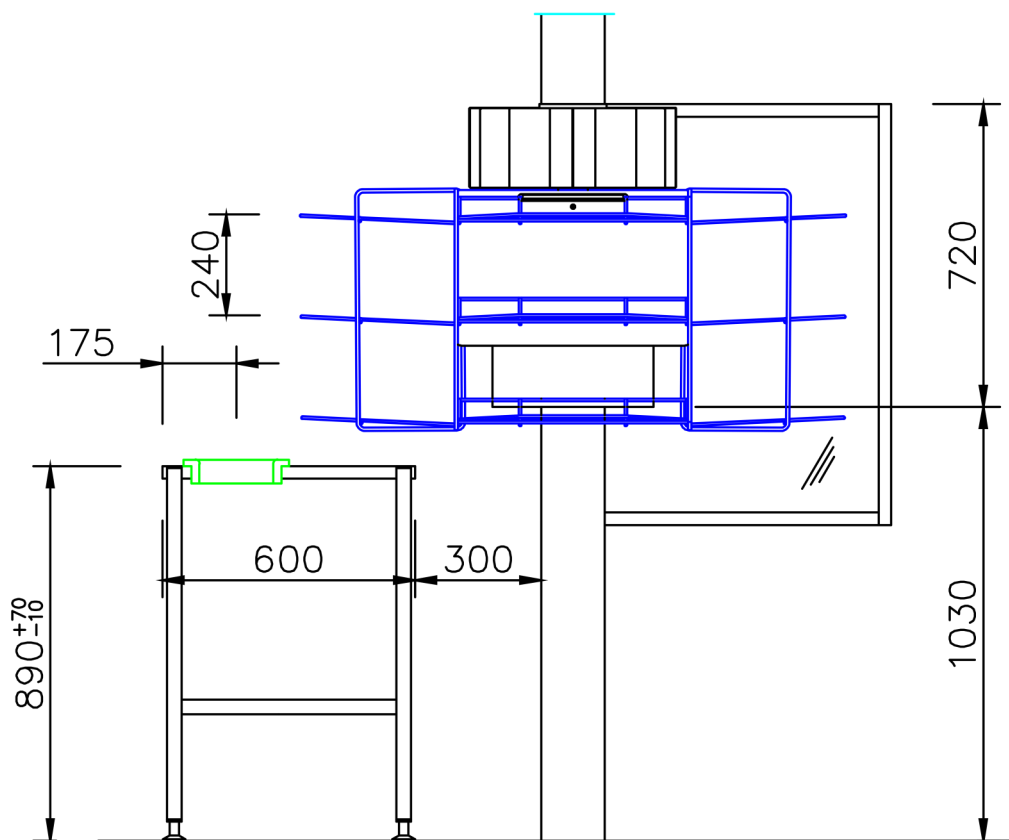
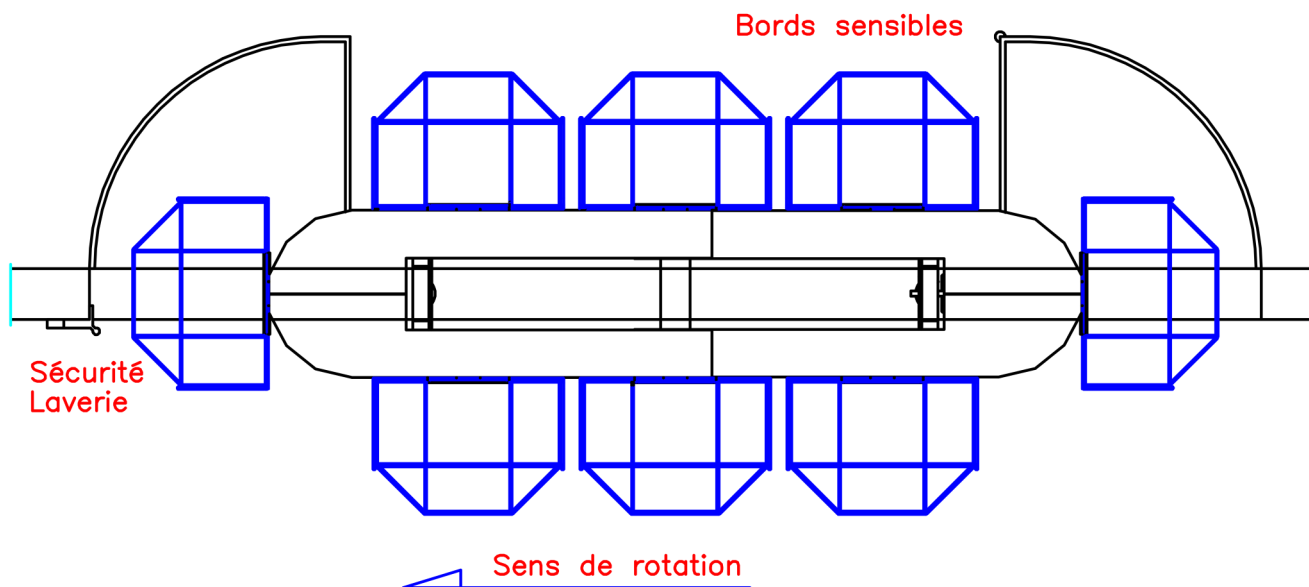
- Châssis en acier inoxydable 304 composé de deux blocs supports pignons reliés par deux membrures poli grain 220.
- Capotage supérieur en acier inoxydable épaisseur 15/10°, poli grain 220.
- Chaîne transporteuse en acier.
- Balancelles en fil d'acier inoxydable à trois niveaux de dépose.
- Panneaux décoratifs blancs pour balancelles.
- Motoréducteur puissance 0,18 kW, 230/400 V, 50 Hz, triphasé + terre, IP 55.
- Vitesse de défilement standard de 4 m/min.
- Charge admissible de 5 kg par plateaux.
- SAS de sécurité avec châssis en acier inoxydable 304, poli grain 220 et panneaux en polycarbonate fumé avec volet de sécurité.
- Sécurité pour le retour des plateaux.
- Armoire électrique IP55 avec télécommande 24 ou 48V.

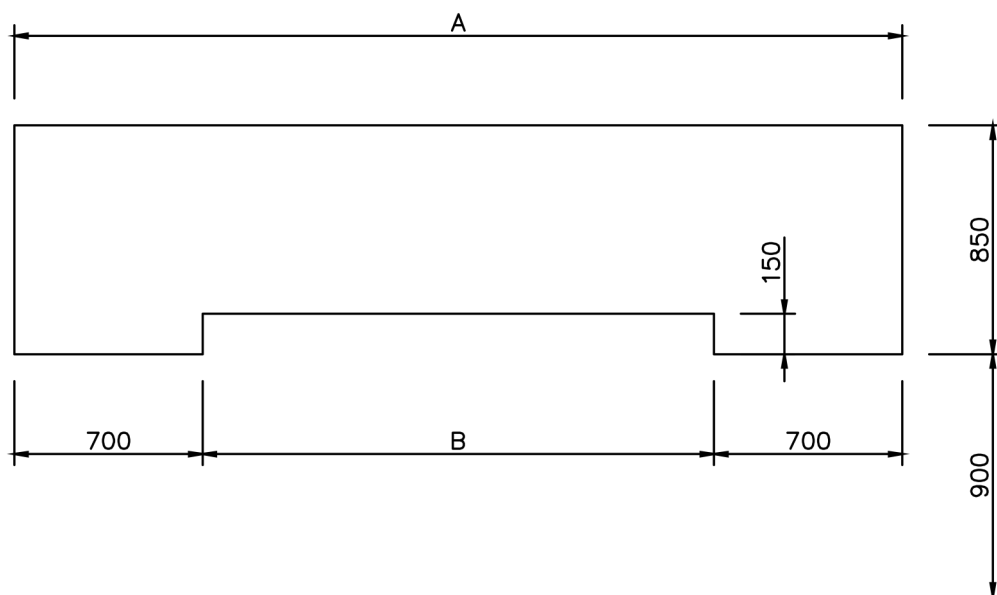
OPTIONS :

- Balancelles à 2 niveaux.
- Balancelles à 4 niveaux.
- Balancelles à 5 niveaux.
- Arrêt d'urgence.
- Variateur de vitesse électronique.
- Panneaux d'habillage sérigraphiés ou de couleur pour les balancelles.
- Balancelles en acier inoxydable.

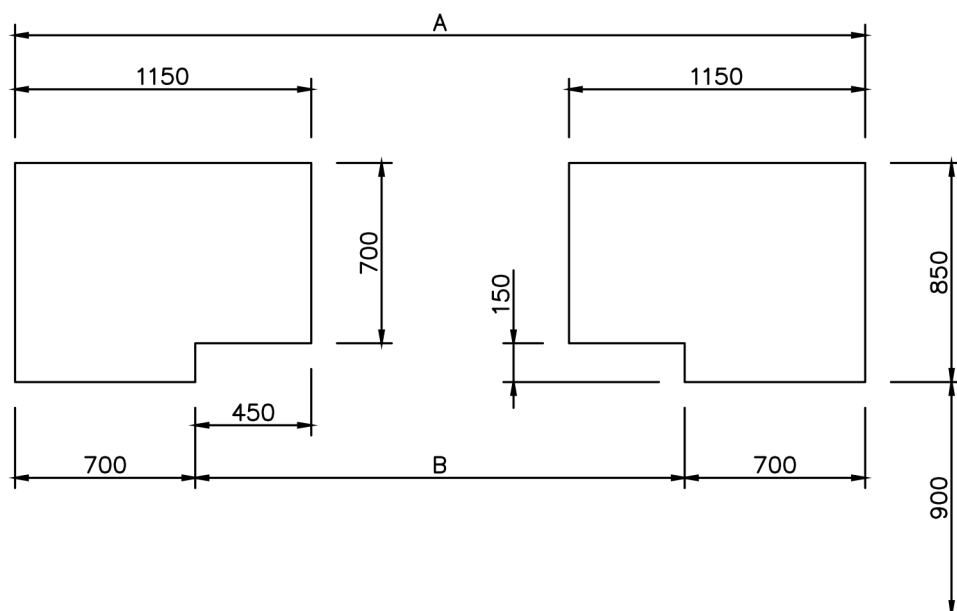
AUTRES EQUIPEMENTS :

- Table de tri côté laverie.
- Poste de tri sélectif côté dépose.

RESERVATIONS

RESERVATIONS


Nombre de balancelles	A	B
6	2850	1450
8	3450	2050
10	4050	2650



Nombre de balancelles	A	B
12	4650	3250
14	5300	3900
16	5900	4500
18	6500	5100
20	7150	5750